



ENCUESTA RADIO COOPERATIVA – IMAGINACION

MAYO 2017



cooperativa
93.3 FM

Con apoyo técnico y trabajo
de campo de:



Ficha Técnica

- Estudio cuantitativo con aplicación de encuesta telefónica a 500 casos, a Nivel Nacional.
- Universo: Hogares que cuentan con conexión telefónica fija, y de telefonía celular, de todas la regiones del país.
- Selección de la Muestra: Muestreo sistemático de números de teléfonos residenciales y celulares.
- Margen de error muestral: 4,3% a un nivel de confianza de 95%.
- Fecha de Terreno: viernes 12, sábado 13, domingo 14 de mayo de 2017.

PRESENTACIÓN

COMO USTED SABE, PRÓXIMAMENTE VA A HABER ELECCIONES PARA ELEGIR PRESIDENTE DE LA REPÚBLICA. DICHA ELECCIÓN SE LLEVARÁ A CABO EN EL MES DE NOVIEMBRE DEL PRESENTE AÑO.

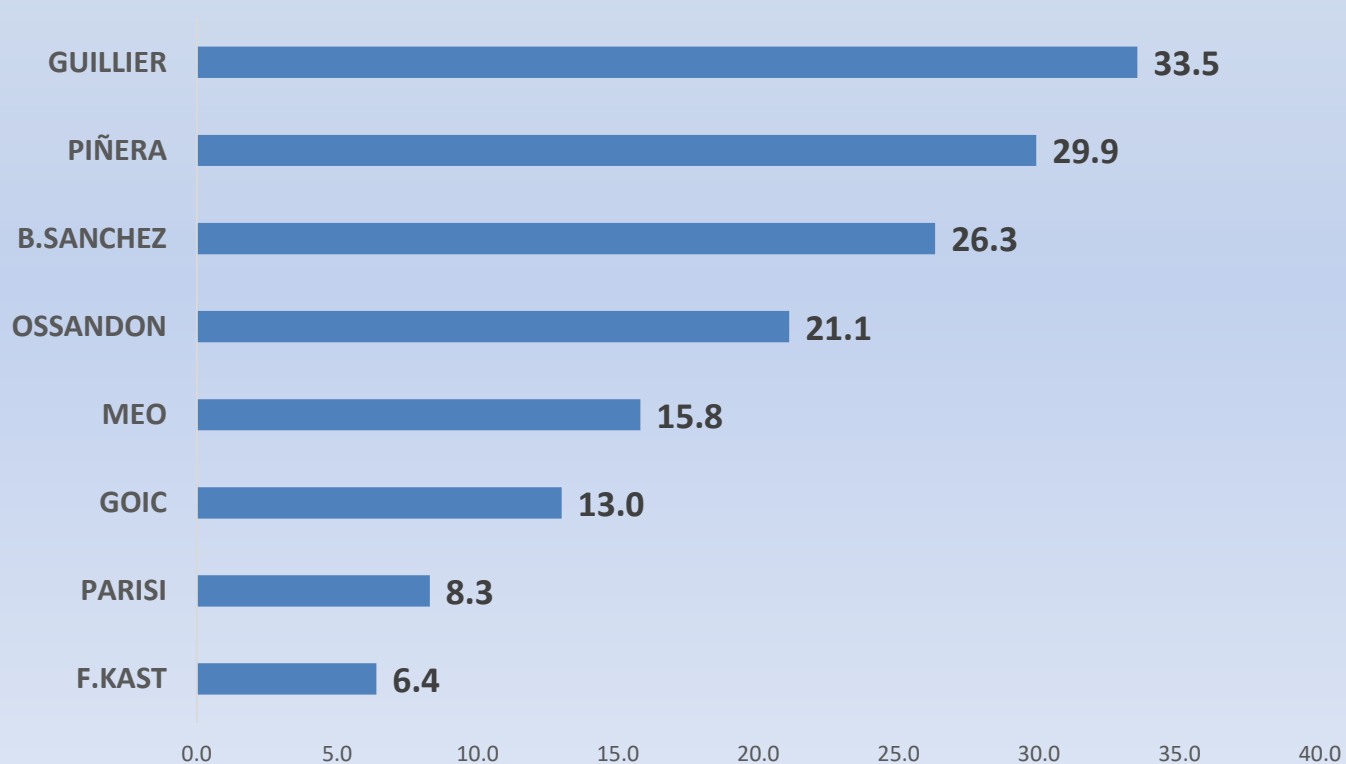
PARA TALES ELECCIONES, SE HA CONFIGURADO UN CONJUNTO DE CANDIDATOS QUE ASPIRAN A SER EL PRÓXIMO PRESIDENTE DE LA REPÚBLICA DE CHILE. ELLOS SON, PRINCIPALMENTE Y ORDENADOS EN ORDEN ALFABÉTICO, LAS SIGUIENTES PERSONAS: MARCO ENRÍQUEZ OMINAMI (MEO), CAROLINA GOIC, ALEJANDRO GUILLIER, FELIPE KAST, MANUEL JOSÉ OSSANDÓN, FRANCO PARISI, SEBASTIÁN PIÑERA, Y BEATRIZ SÁNCHEZ.

AL RESPECTO, LE VOY A MENCIONAR UN CONJUNTO DE CARACTERÍSTICAS, Y LE VOY A PEDIR QUE -PARA CADA UNA DE ELLAS- USTED UBIQUE EN UNA ESCALA DE 1 A 10, DONDE 1 ES NADA Y 10 ES MUCHO, A CADA UNA DE ESTAS PERSONAS.

COMENCEMOS CON,

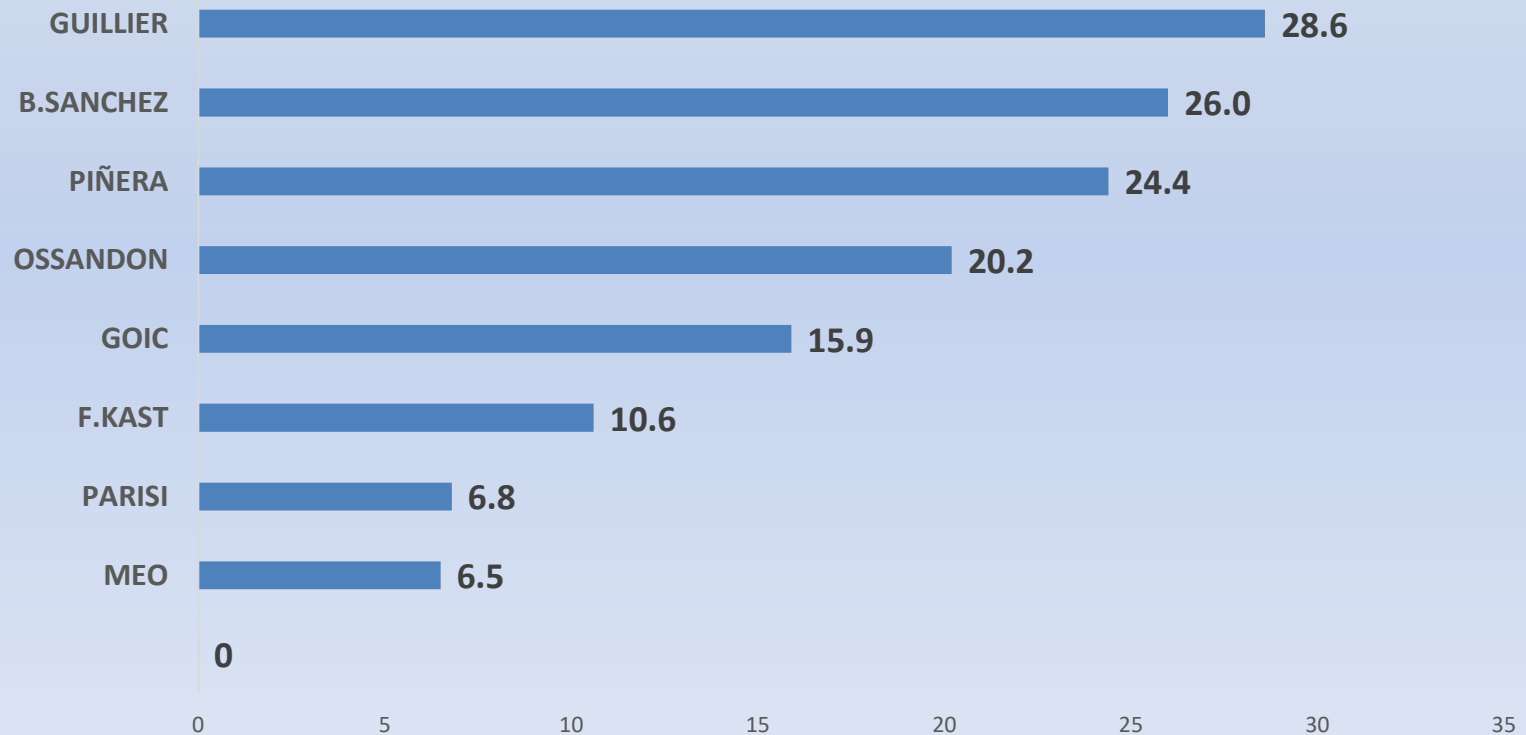
1.- ES CERCANO CON LA GENTE

(% DE LA SUMA DE LAS NOTAS 7,8,9,10 SOBRE EL TOTAL DE ENTREVISTADOS)



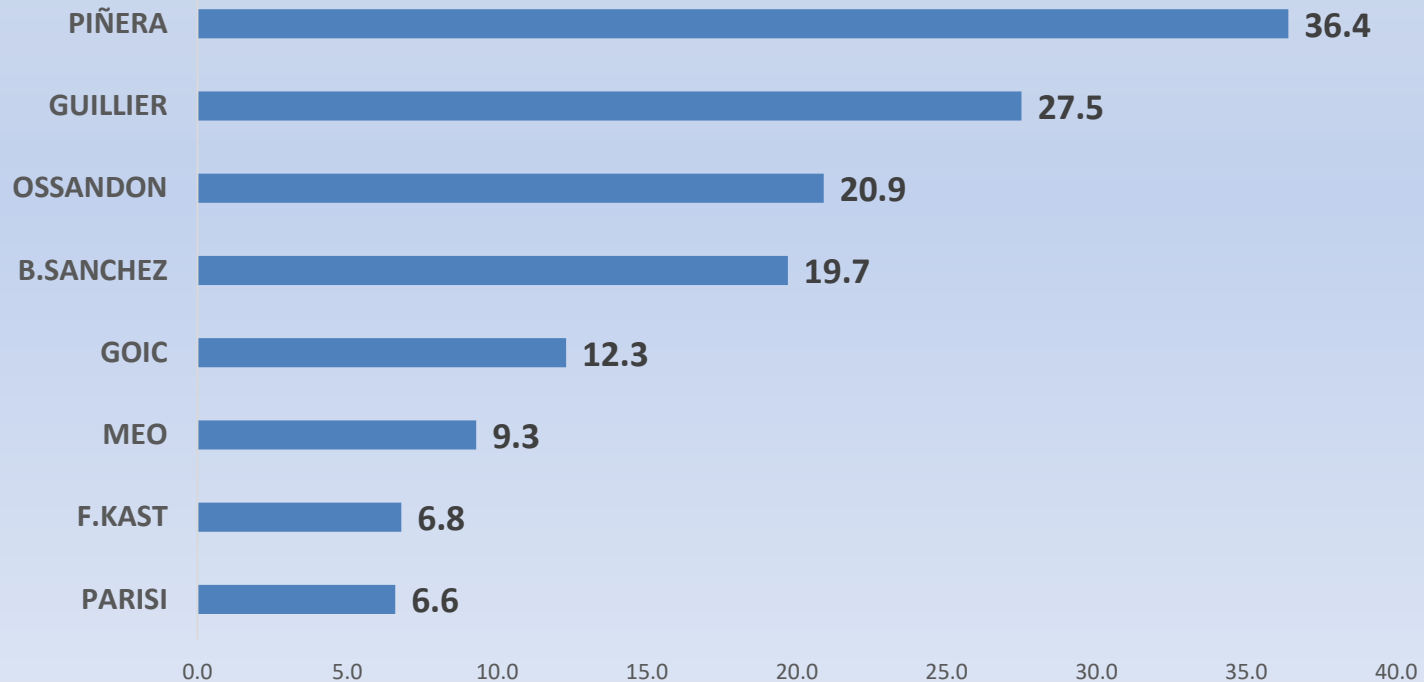
2.- ES CONFIABLE

(% DE LA SUMA DE LAS NOTAS 7,8,9,10 SOBRE EL TOTAL DE ENTREVISTADOS)



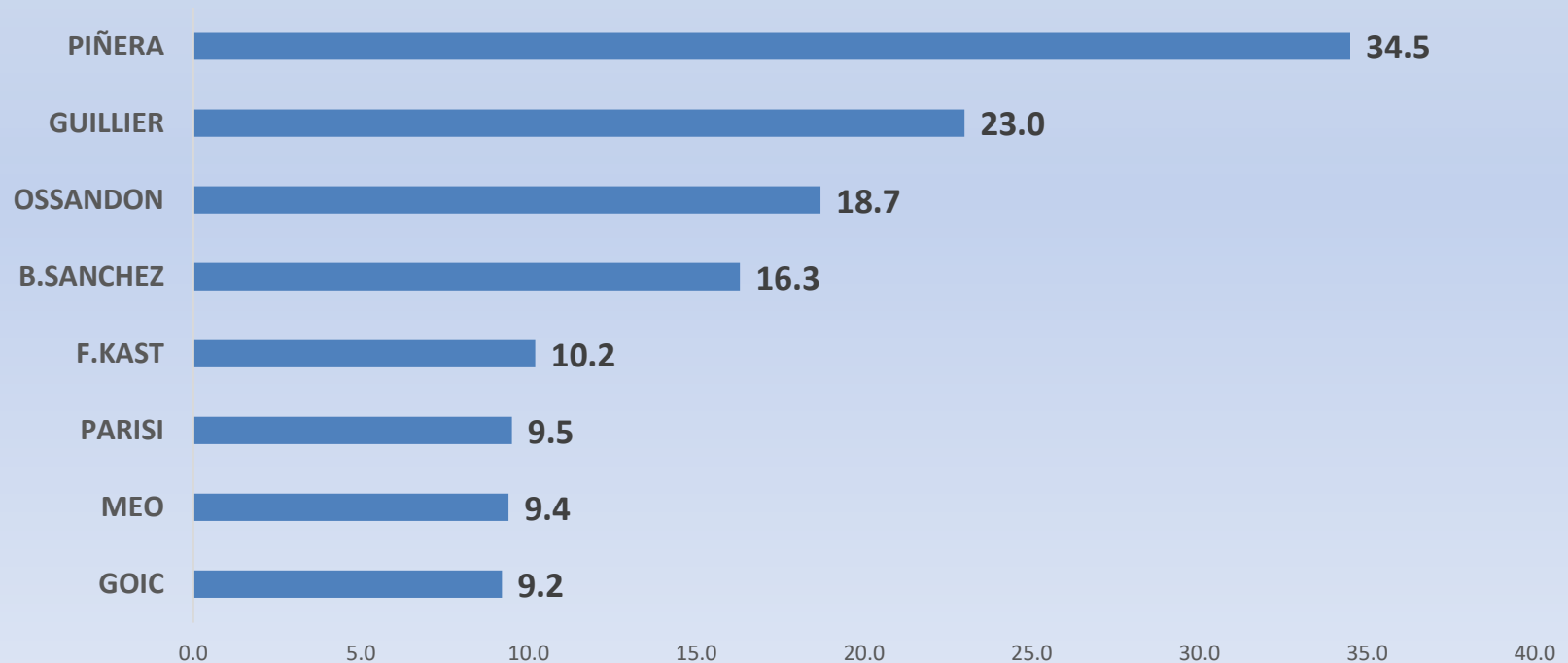
3.- TIENE LIDERAZGO

(% DE LA SUMA DE LAS NOTAS 7,8,9,10 SOBRE EL TOTAL DE ENTREVISTADOS)



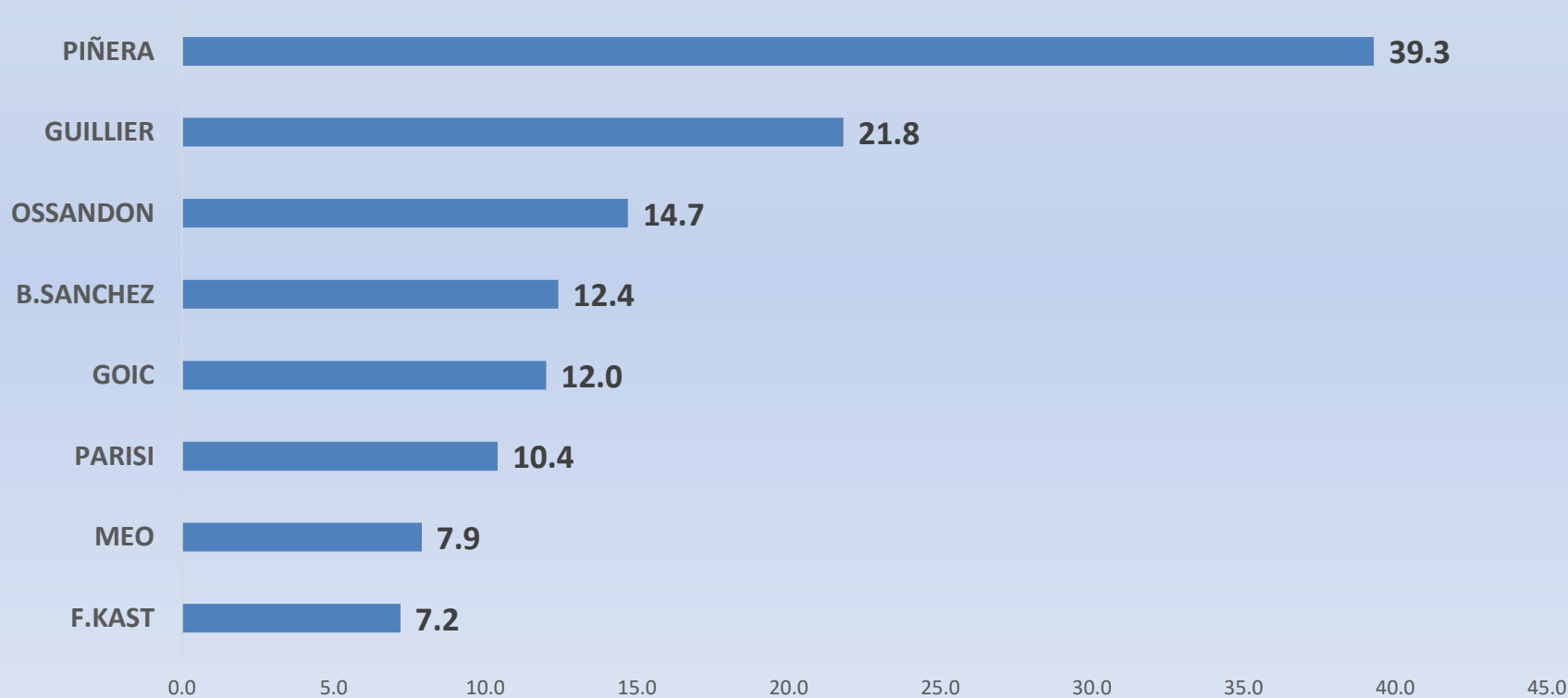
4.- TIENE HABILIDADES DE ESTADISTA

(% DE LA SUMA DE LAS NOTAS 7,8,9,10 SOBRE EL TOTAL DE ENTREVISTADOS)



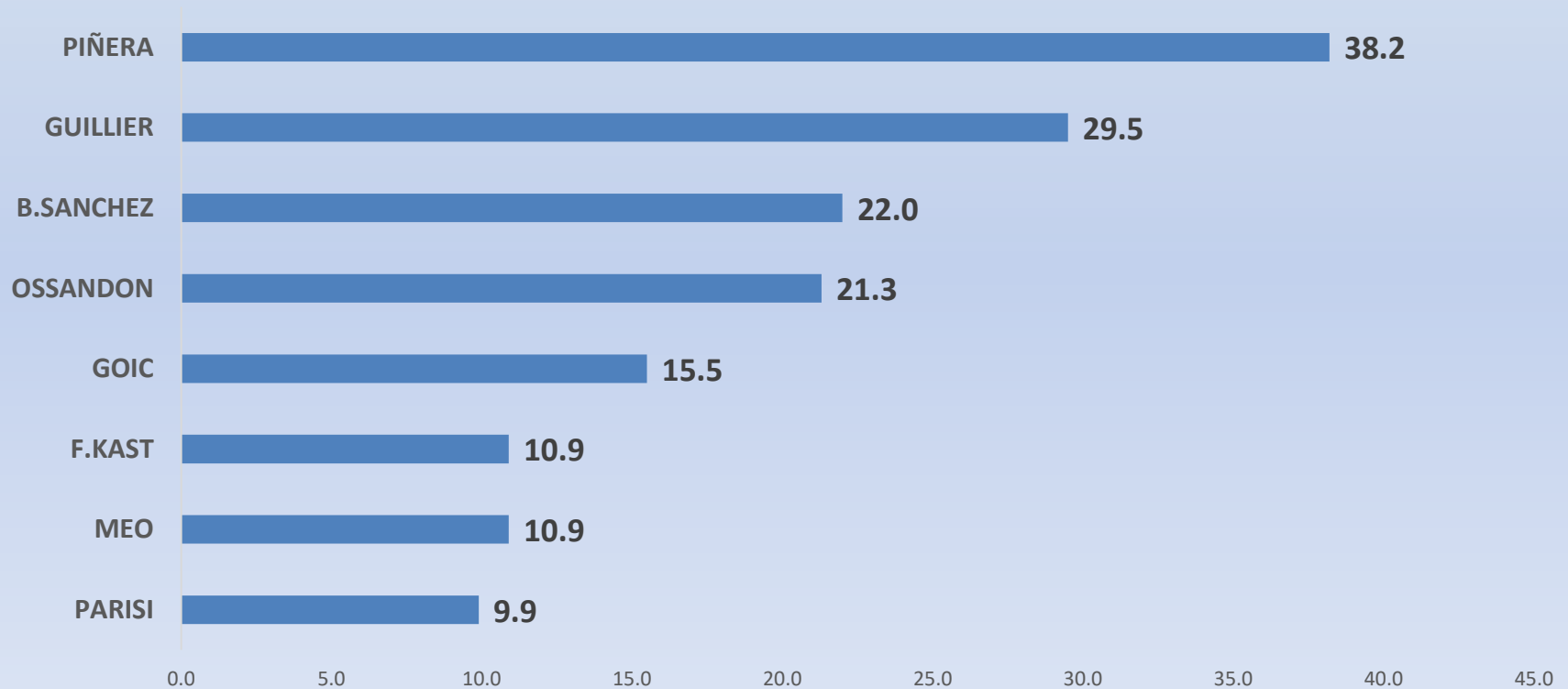
5.- PUEDE RECUPERAR EL CRECIMIENTO DE LA ECONOMÍA

(% DE LA SUMA DE LAS NOTAS 7,8,9,10 SOBRE EL TOTAL DE ENTREVISTADOS)



6.- PIENSA EN EL DESARROLLO DEL PAÍS

(% DE LA SUMA DE LAS NOTAS 7,8,9,10 SOBRE EL TOTAL DE ENTREVISTADOS)



PROMEDIOS TOTALES POR PERSONA Y CUALIDAD

	CERCANO	CONFIABLE	LIDERAZGO	ESTADISTA	CRECIMIENTO	DESARROLLO
MEO	3,7	2,9	3,4	3,2	2,9	3,5
GOIC	3,9	4,1	3,9	3,8	3,7	4,2
GUILLIER	5,4	5,0	5,2	4,9	4,6	5,2
F.KAST	3,3	3,7	3,5	3,6	3,5	3,8
OSSANDON	4,4	4,3	4,4	4,3	4,1	4,4
PARISI	3,1	2,9	2,9	3,1	3,2	3,3
PIÑERA	4,9	4,5	5,4	5,4	5,5	5,4
B.SANCHEZ	5,0	4,9	4,6	4,3	4,0	4,7

Respecto de estas elecciones, usted, ¿(1) va a ir a votar de todas maneras; (2) probablemente va a ir a votar; (3) probablemente no va a ir a votar; (4) no va a ir a votar de ninguna manera?

