



IMAGINACION
CONSULTORES

ENCUESTA OPINIÓN PÚBLICA

MAYO 2008

CARACTERÍSTICAS DEL ESTUDIO



Estudio cuantitativo, 1008 entrevistas telefónicas aplicadas a hombres y mujeres, mayores de 18 años e inscritos en los registros electorales.

Aplicada en las 142 comunas más importantes del país entre el 1 y el 28 Mayo del 2008.

Muestreo aleatorio de números telefónicos residenciales y selección al azar de entrevistados. Margen de error muestral +/- 3%.

Muestra total: 40. 1% correspondiente al Área Metropolitana de Santiago y un 59.9% correspondiente a las demás regiones del país.

PRINCIPALES RESULTADOS



IMAGINACION
CONSULTORES



¿Cuál es la noticia que más le ha impactado en los últimos días?

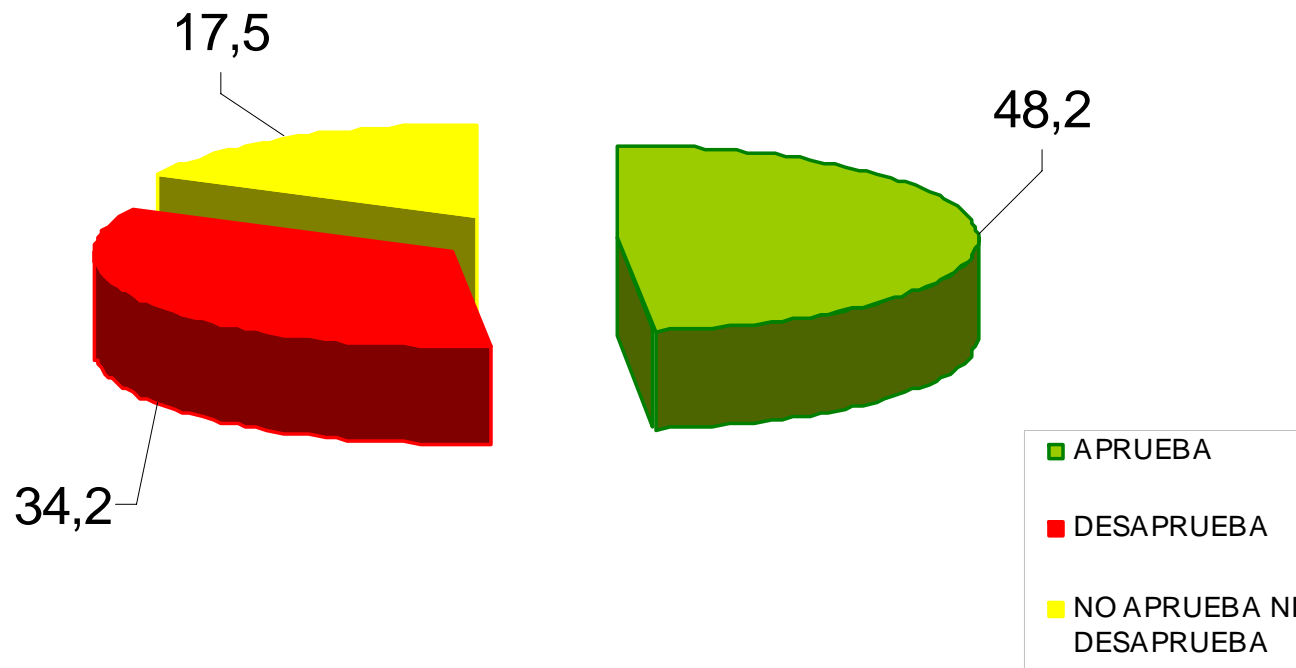


	%
Erupción del volcán Chaitén	46,5
La incertidumbre del pueblo de Chaitén, pérdida del pueblo	10,9
La situación de los albergados de Chaitén	8,9
Animales abandonados en Chaitén	1,3
Recién nacido muerto por sus padres, muerte de niños	7,5
Los desastres naturales	3,3
El terremoto de China	2,0
Las alzas de precios	1,6
La delincuencia, asaltos, robos, etc.	1,5
El alza de los combustibles	1,4
Las lluvias, los temporales	1,3
Ninguna noticia	1,2
No sabe, no responde	1,1
Otras noticias	11,5

Referencias específicas a Chaitén: 67,6%

Pregunta abierta.

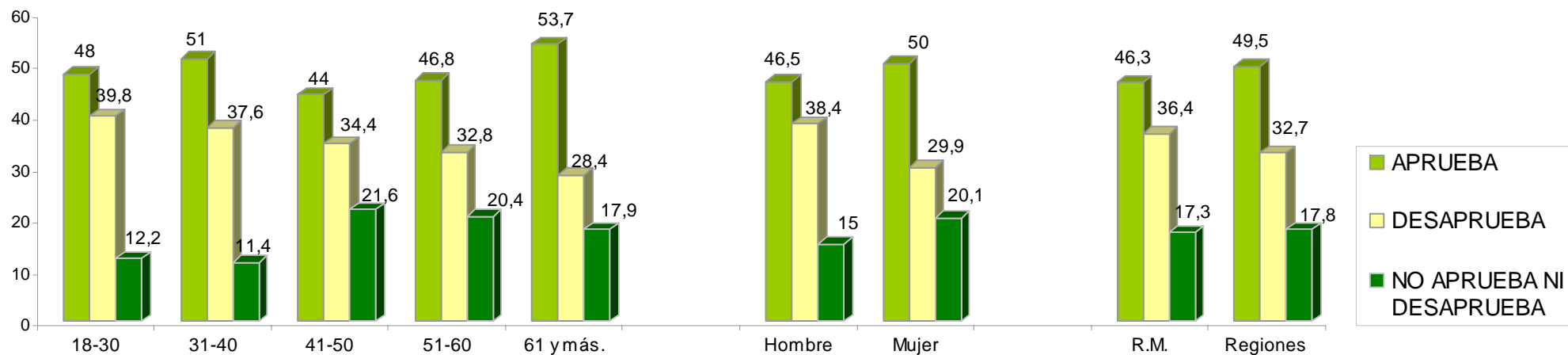
Independiente de su posición política,
¿Ud aprueba o desaprueba la forma en
que Michelle Bachelet está conduciendo
su Gobierno?



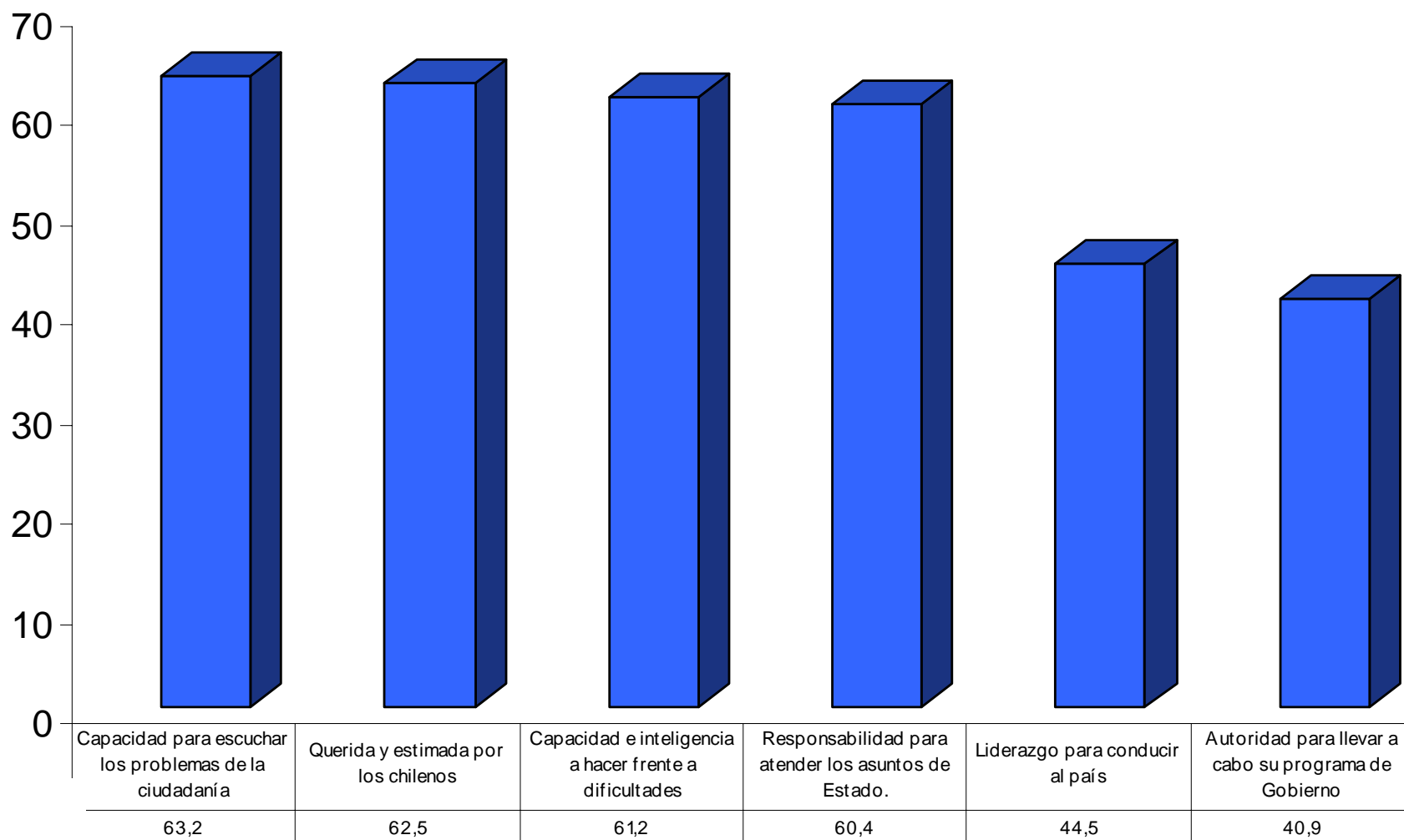
- Resultados

- 48,2%
APRUEBA
- 34,2%
DESAPRUEBA

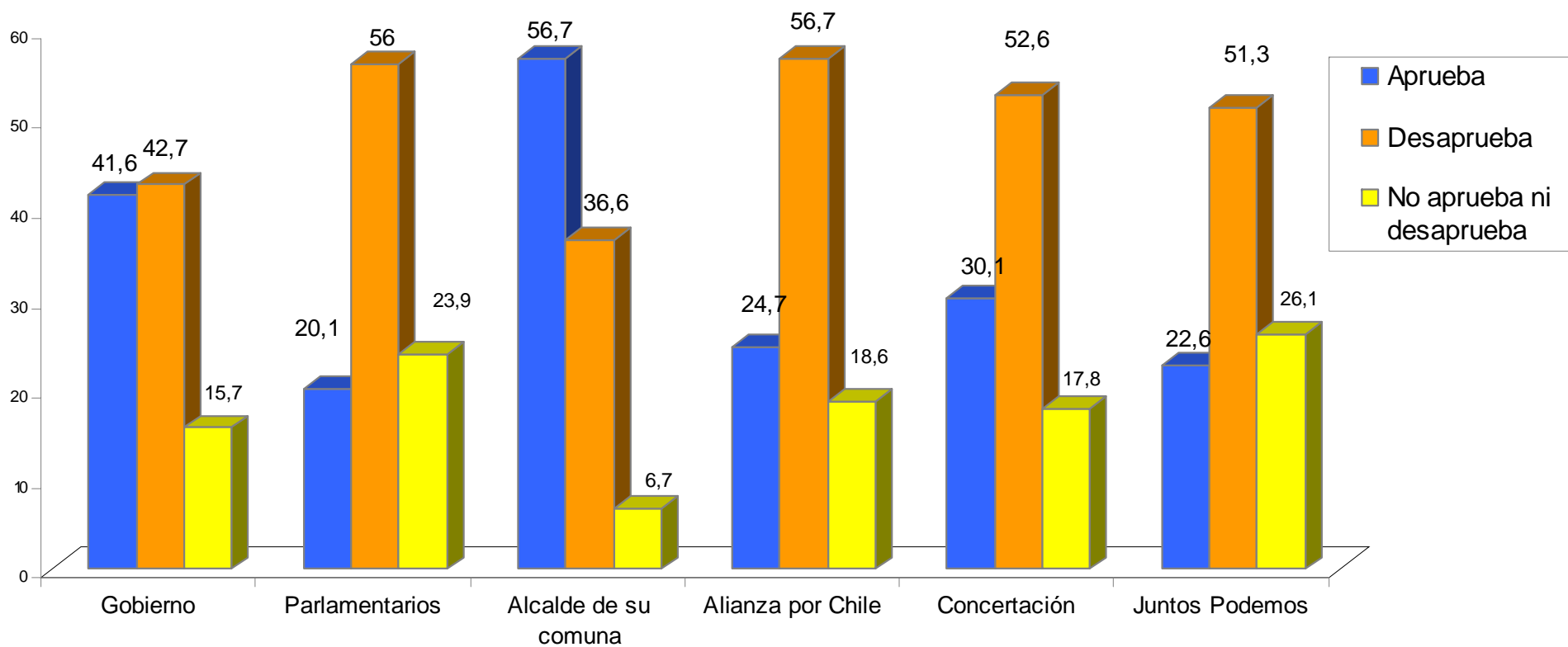
Independiente de su posición política, ¿Ud aprueba o desaprueba la forma en que Michelle Bachelet está conduciendo su Gobierno?, por sexo, tramos de edad y región.



En su opinión, como se desempeña la Presidenta Bachelet en cada uno de los siguientes atributos (% de Bien + muy bien)



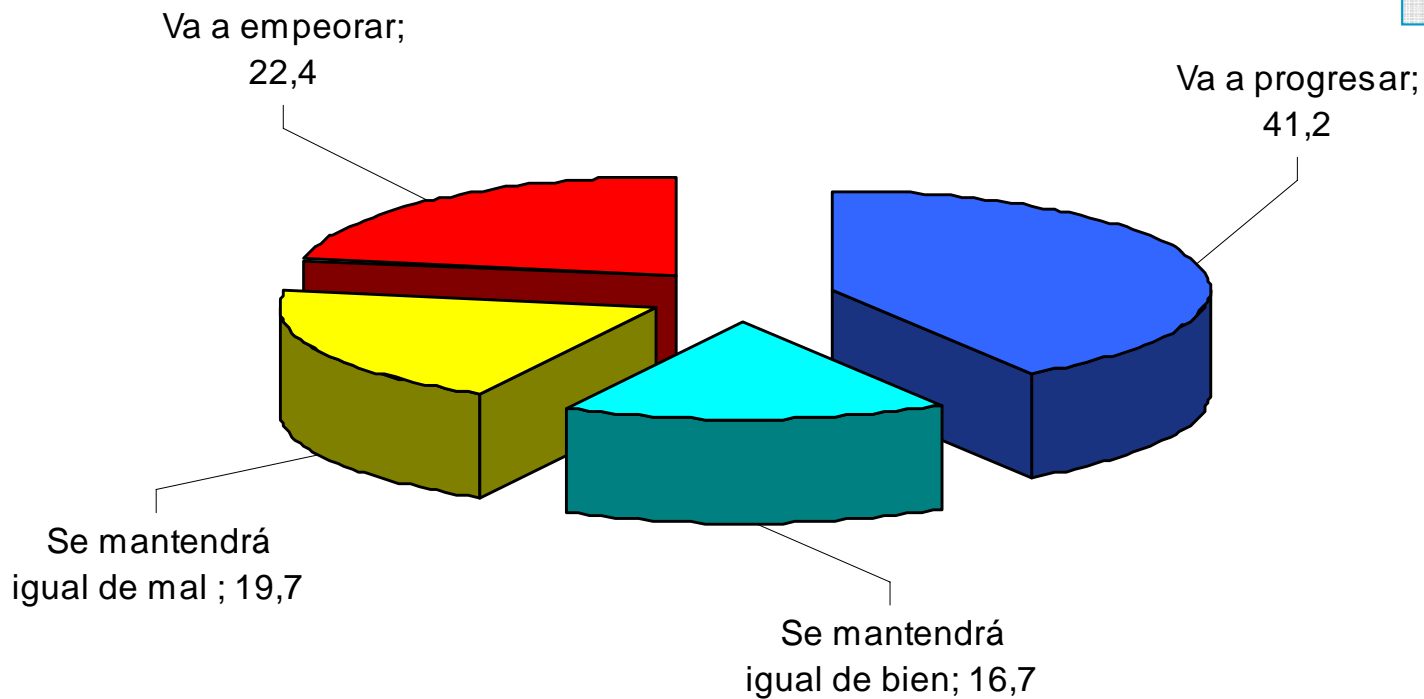
Independiente de su posición política ¿Usted aprueba o desaprueba la LABOR de...?



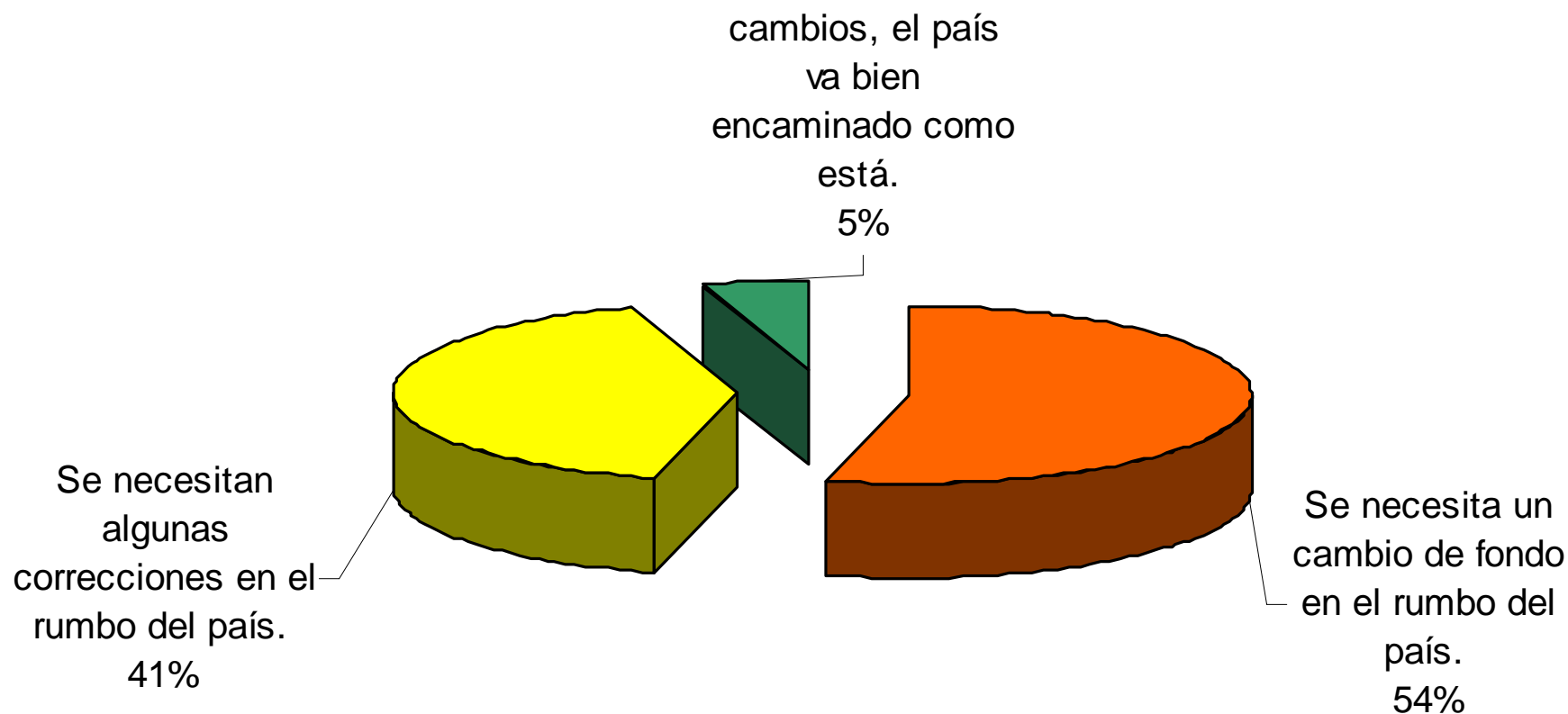
Pensando en un futuro cercano, ¿Cómo cree usted que se va a desarrollar el país? (Va a progresar, se mantendrá igual de bien, igual de mal o va a empeorar.)



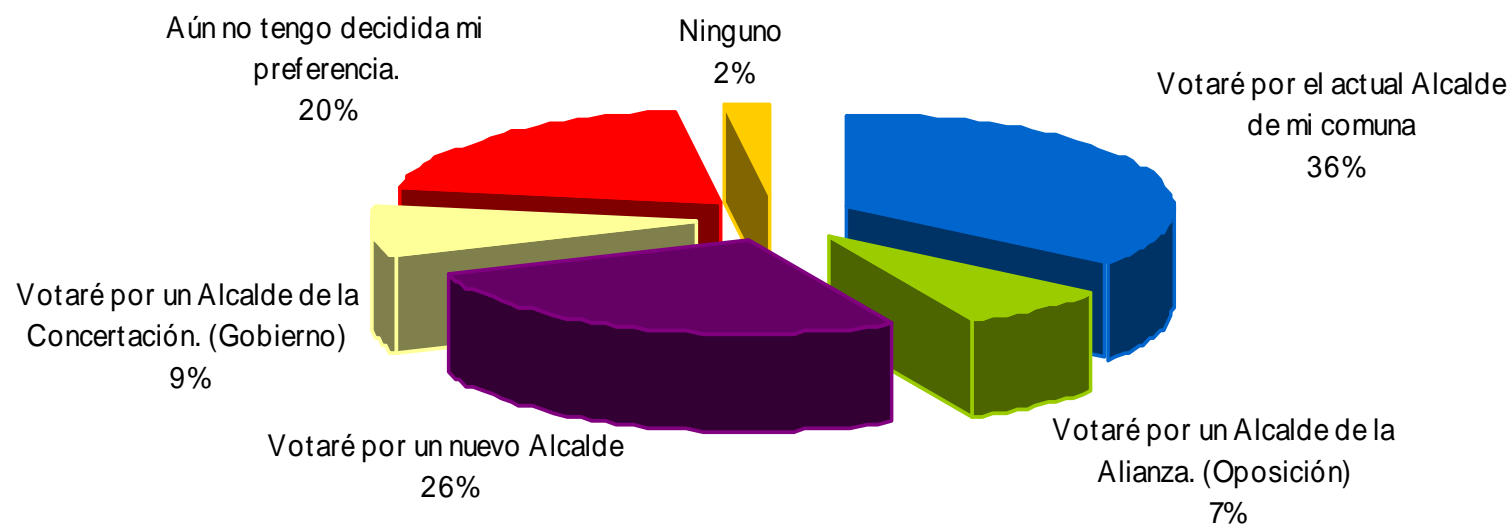
41,2% "El país va a progresar".



Teniendo en cuenta la situación actual del país, Ud. cree que...



Este año se elige el Alcalde de su comuna, ¿cuál cree que será su opción más probable a la hora de votar en esta elección?



Si las elecciones presidenciales fuesen este fin de semana, ¿por cuál candidato votaría Ud.?

(Pregunta abierta)

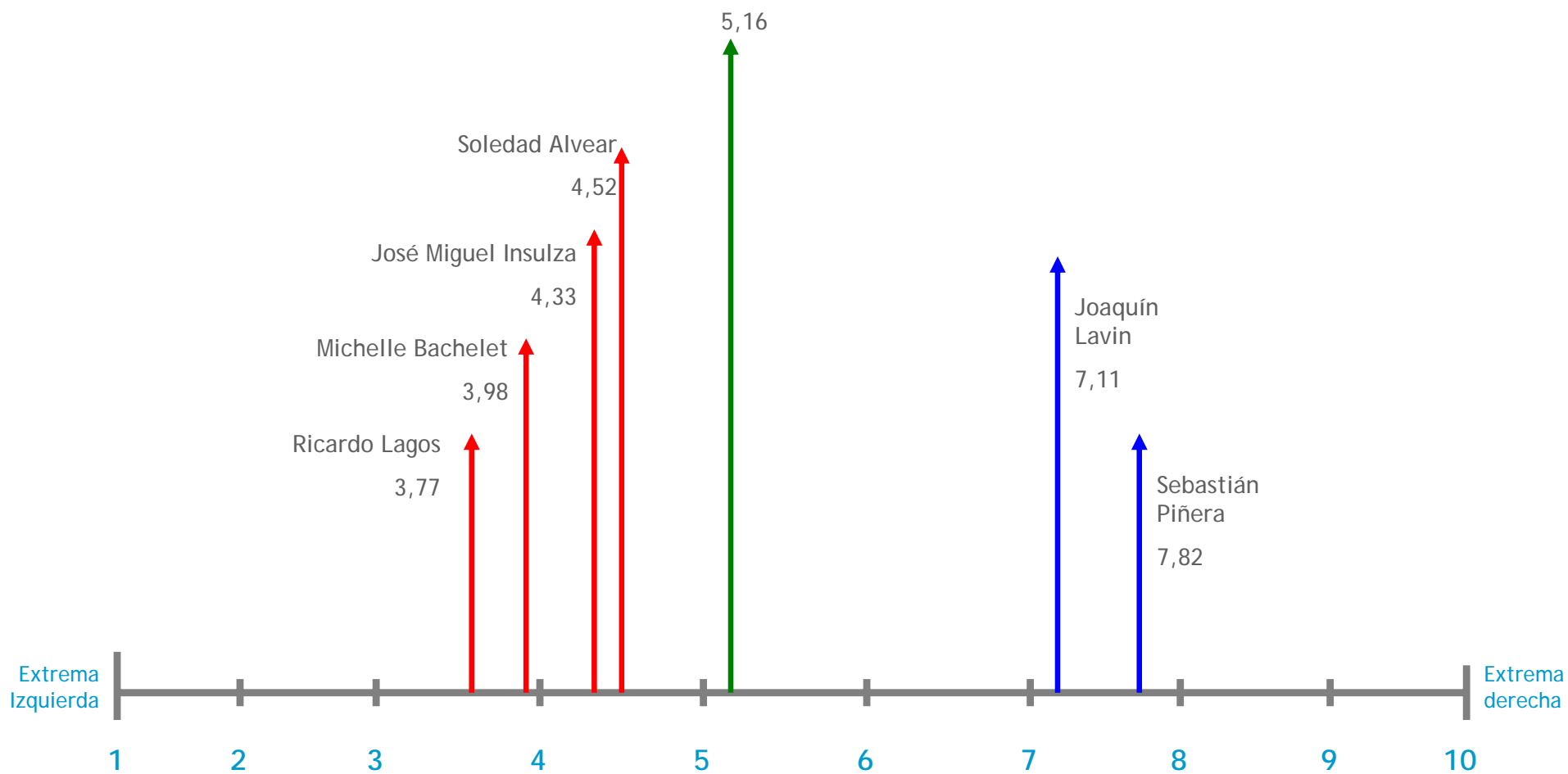


	%
Sebastián Piñera	33,7
Ricardo Lagos Escobar	14,5
José Miguel Insulza	7,7
Soledad Alvear	6,8
Joaquín Lavín	4,2
Michelle Bachellet	2,9
Eduardo Frei	1,5
Adolfo Zaldívar	1,4
Tomas Hirsch	1,4
Ninguno me gusta, No votaría, Nulo/Blanco	11,4
No sabe, No responde	8,7
Otras respuestas	5,9

¿En qué parte de la escala se ubicaría usted y a los siguientes personajes públicos? (Escala de 1 a 10, donde 1 representa la extrema izquierda, 5 el centro y 10 la extrema derecha (Puntuaciones corresponden a promedios)).



Entrevistado.



N=880 (de 1008) encuestados que aceptan calificarse en la escala política.

Comentarios



- Los datos que arroja la serie de mediciones efectuadas durante el mes de mayo, indican la presencia de una agenda noticiosa (67%) fuertemente marcada por el episodio de Chaitén y diversas catástrofes naturales que han azotado a Chile y otros países.
- Este dato es consistente con la buena evaluación de la gestión presidencial de Michelle Bachelet, que alcanza un 48% de aprobación en este periodo, resultado que también se corresponde, con la percepción de los votantes que evalúan como buena o muy buena (60%) “la capacidad e inteligencia de la Presidenta para hacer frente a las dificultades”.

Comentarios



- Llama la atención la alta aprobación de la labor de los Alcaldes en ejercicio (sin distinción de su color político 56,7 %) en contraste con la aprobación de los Parlamentarios en su labor (que sólo alcanzan el 20% de aprobación), y de las principales coaliciones políticas que también anotan escasa aprobación, confirmando el “premio” a las funciones ejecutivas de los ediles y “el castigo” a las funciones deliberativas, radicadas en el trabajo parlamentario y en los actores políticos.
- Respecto de la próxima elección municipal, las preferencias de los electores confirman la tendencia a dirimir sus preferencias en función de un menú de posibilidades, donde personas concretas, más que coaliciones políticas concitan su atención. Que un 36% de los electores afirme que votará por un su actual Alcalde, les otorga a los Alcaldes incumbentes una fuerte ventaja estructural en la contienda Municipal.

Comentarios



- De cara a la incipiente contienda presidencial, aparece con claridad Sebastián Piñera encabezando la lista de preferencias presidenciales, con un 33,7%, seguido de Ricardo Lagos con un 14,5%, más atrás José Miguel Insulza con un 7,7% y Soledad Alvear con un 6,8% de las preferencias.
- Las mediciones muestran que Sebastián Piñera ha sido capaz de concentrar significativamente las preferencias electorales de la Alianza, exhibiendo una ventaja sustantiva respecto a sus competidores, que en contraste, dispersan las preferencias de su sector en múltiples opciones.



IMAGINACION
CONSULTORES

ENCUESTA OPINIÓN PÚBLICA

MAYO 2008